

Kurzanleitung Schulradeln 2026 für Schülerinnen und Schüler

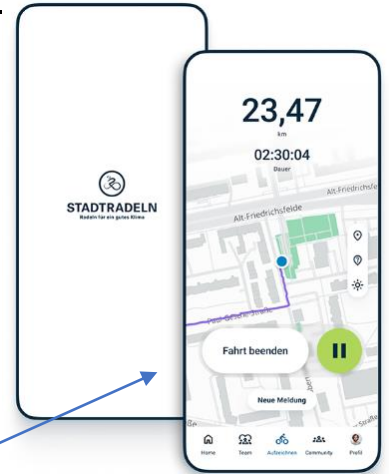
1. Anmeldung über die folgende Website:

www.stadtradeln.de/home

Wer als Schüler / Schülerin in den letzten Jahren einen Account hatte, muss diesen reaktivieren.

Ansonsten muss eine neue Registrierung vorgenommen werden.

Den Einladungslink / QR-Code für die Anmeldung in deinem Klassenteam erhältst du von deinem Lehrer / deiner Lehrerin.



Die Anmeldung kann entweder über die **App** erfolgen oder über den **Web-Browser**.

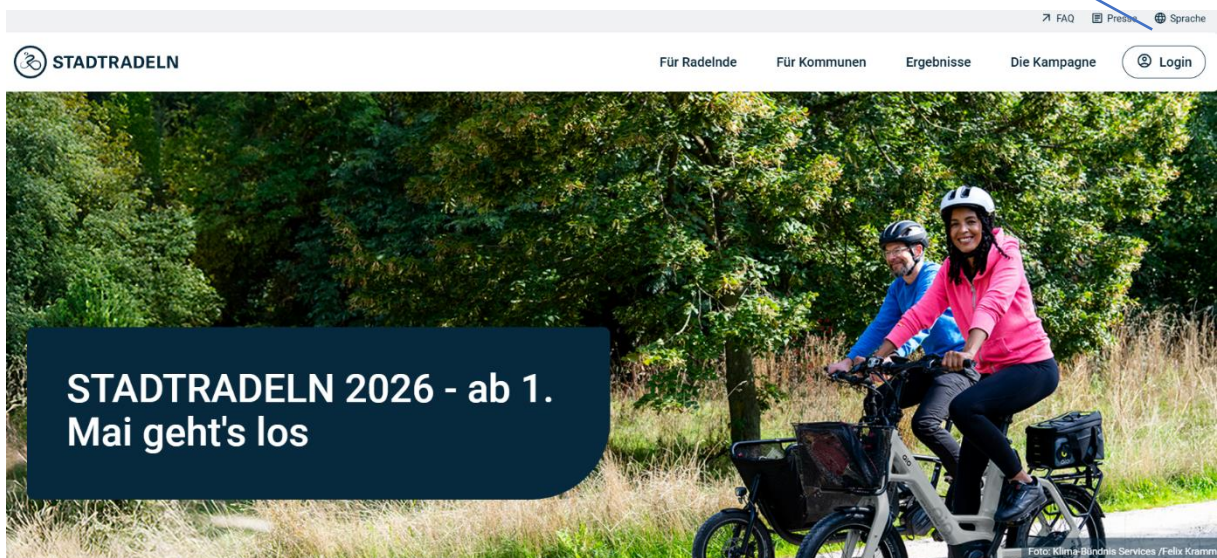


zum Google Play-Store



zum App Store

Bei STADTRADELN anmelden

Zugangsdaten vergessen?
Bei STADTRADELN registrieren

2. Bei der Registrierung ist es wichtig, die folgenden Zuordnungen anzugeben:

Bundesland: Hessen

Kommune: Michelstadt im Odenwaldkreis

Team: Theodor-Litt-Schule Michelstadt

Unterteam: Klasse ... (Das Unterteam ist vorab durch deinen Lehrer / deine Lehrerin angelegt worden und wird dir bereits eingeblendet.)

3. Als Schülerinnen und Schüler solltet ihr die erste Anmeldung über den Web-Browser durchführen. Dies ist etwas übersichtlicher und geht natürlich auch über das Smartphone oder Tablet.

Im Anschluss daran kann zum Kilometerzählen die App genutzt werden.

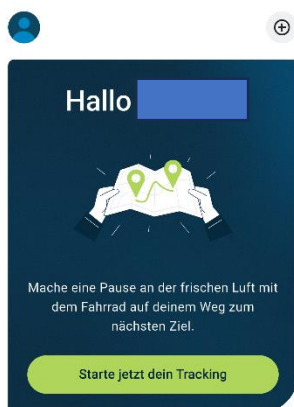
Hierfür ladet ihr euch über die oben gezeigten QR-Codes die Stadtradel-App herunter und meldet euch mit den zuvor vergebenden Login-Daten an.

Passt beim Download bitte auf. Es gibt auch eine Promo-Version, diese funktioniert aber nicht. Das Symbol der App seht ihr auch im folgenden Bild nochmal.

4. Kilometerzählen mit der App:

Öffne die Stadtradel-App auf deinem Smartphone

Zunächst gelangst du auf den Home-Bildschirm:



Alle News

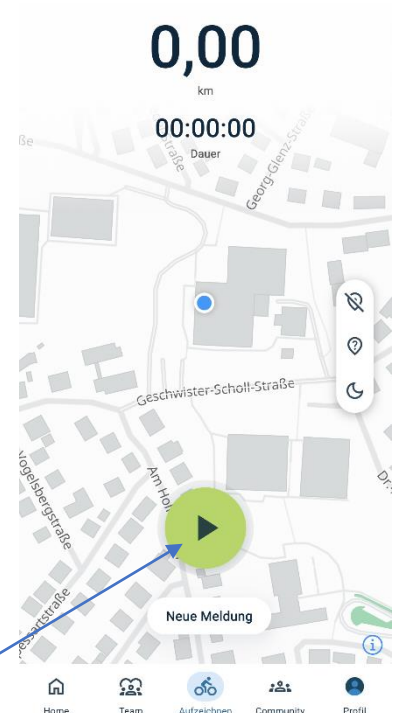
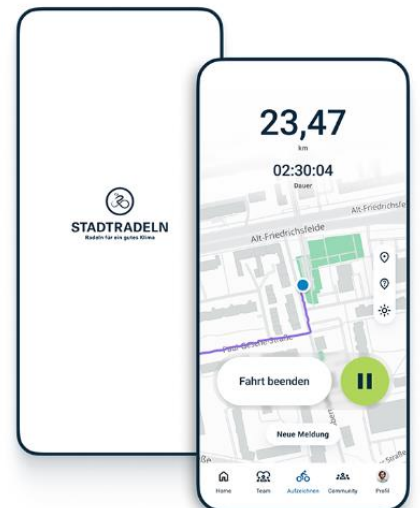


Anschließend klickst du den Button „Aufzeichnen“ an.

Nun kannst du die „Aufzeichnung“ beginnen und am Ende deiner Radtour wieder stoppen.

Die gesammelten Kilometer können so direkt eingetragen werden.

Falls du kein Smartphone hast oder nutzen willst, kannst du deine Kilometer natürlich auch zu Hause über den Computer eintragen. Hierzu ermittelst du deine Kilometer am besten, indem du deine Strecke sowie die gefahrenen Kilometer über Google Maps ermittelst.



Kurzanleitung Schulradeln 2026 für Schülerinnen und Schüler

Weiterhin besteht die Möglichkeit, dass du die Kilometer mithilfe einer Excel-Tabelle handschriftlich festhältst und am Ende des Stadtradel-Zeitraums an Frau Daum abgibst. Dann werden alle deine gefahren Kilometer ebenfalls erfasst und eingetragen.

Weitere Informationen zum Stadt- und Schulradeln findest du auch auf der Website der Theodor-Litt-Schule Michelstadt. Hier findest du alle Termine sowie auch die Excel-Tabelle zum Download und Ausdrucken. Wenn du Fragen hast, wende dich gerne an deine Klassenlehrerin / deinen Klassenlehrer oder an Frau Daum und Frau D. Nersatt.


www.tls-michelstadt.de



Stadt- und Schulradeln 2026



News



Hier findest du auch die Tabelle zum handschriftlichen Eintragen deiner Kilometer.