

Kurzanleitung Schulradeln 2026 für Lehrkräfte

1. Anmeldung über die folgende Website:

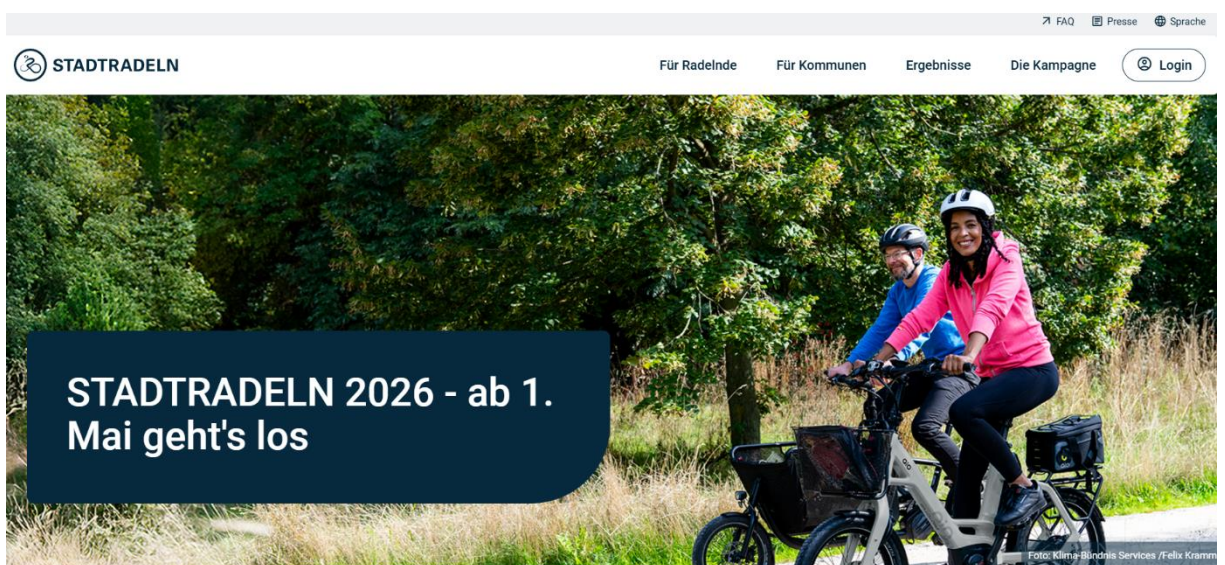
www.stadtradeln.de/home

Wer als Lehrkraft bereits in den letzten Jahren einen Account hatte, muss diesen reaktivieren. Ansonsten muss eine neue Registrierung vorgenommen werden.

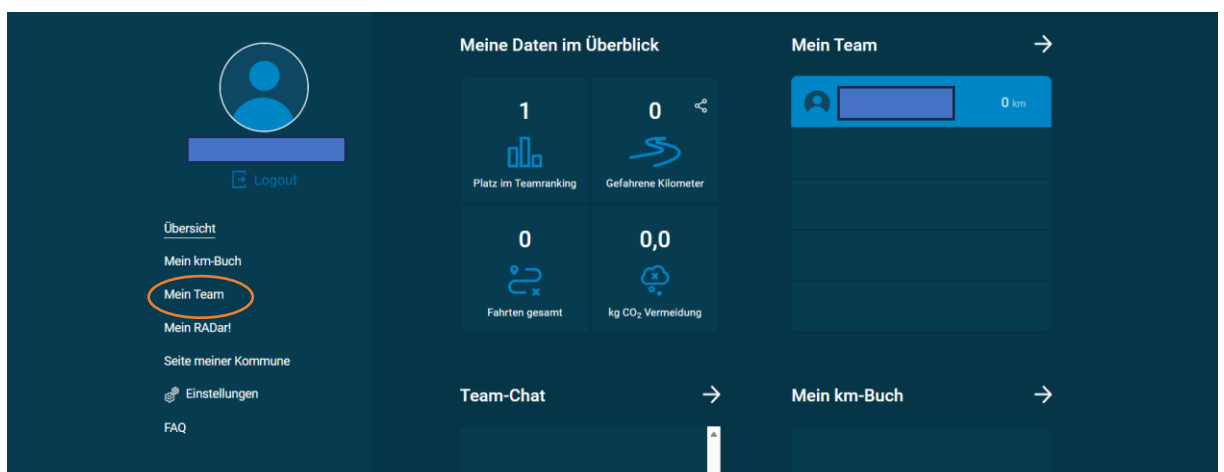
Bei STADTRADELN anmelden

Anmelden

[Zugangsdaten vergessen?](#)
[Bei STADTRADELN registrieren](#)



2. Bei der Registrierung ist es wichtig, Michelstadt im Odenwaldkreis als Kommune auszuwählen und sich anschließend der Theodor-Litt-Schule Michelstadt zuzuordnen.
3. Im Anschluss an die Registrierung / den Login kommt man auf die Startseite.



4. Auf der Startseite wählt man nun am linken Rand „Mein Team“ aus.
5. Im Beispiel unten ist das Team bereits angelegt. Zunächst muss man seine Klasse aber neu als „Unterteam“ anlegen.

Hierzu nutzt man den Button Teamoptionen → Neues Unterteam gründen

The screenshot shows the user dashboard. At the top left, there is a user profile icon and a 'Logout' button. Below this is a sidebar menu with items: 'Übersicht', 'Mein km-Buch', 'Mein Team', 'Mein RADar!', 'Seite meiner Kommune', 'Einstellungen', and 'FAQ'. The main content area displays several statistics: 'aktive Radelnde' (0), 'gefahrte km' (0), 'Fahrten' (0), 'kg CO₂ Vermeidung' (0,0), and 'Platz in der Kommune' (5). Below these are tabs for 'Mein Team', 'Alle Radelnde', and 'Alle Teams'. The current team is 'Radelnde im Team „Klasse 10MB“'. At the bottom, there are filters for 'Name', 'geradelte km', 'Fahrten', and 'kg CO₂-Vermeidung'. A 'Team Optionen' dropdown menu is open, showing options: 'Neues Team gründen', 'Neues Unterteam gründen' (circled in orange), 'Team-Einladungslink kopieren', and 'STADTRADELN per E-Mail empfehlen'. An orange arrow points from the 'Neues Unterteam gründen' option to the 'Team Optionen' dropdown in the main dashboard.

6. Anschließend muss ein Name für das Unterteam vergeben werden.
Wichtig ist, dass auch hier Michelstadt im Odenwaldkreis als Kommune und die Theodor-Litt-Schule Michelstadt als Hauptteam angegeben werden.
Es kann weiterhin nur ein Unterteam pro Lehrkraft gegründet werden.

Unterteam gründen

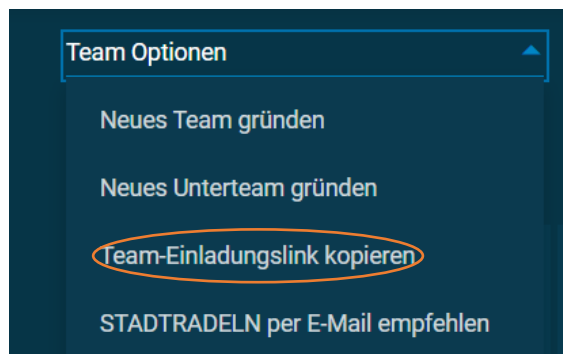
Achtung: Sie sind bereits Unterteam-Captain.
Mit der Gründung eines neuen Unterteams sind sie nicht mehr Unterteam-Captain in ,

Kommune*: Michelstadt im Odenwaldkreis ▼

Hauptteam*: Theodor-Litt-Schule Michelstadt ▼

Unterteamname*:
Noch 50 Zeichen

7. Im Anschluss kann ein Einladungslink per Mail an die Eltern der Klasse versendet werden, damit sich die Schülerinnen und Schüler dem richtigen Team zuordnen können.



8. Die Schülerinnen und Schüler sollten die erste Anmeldung über den Webbrowser durchführen. Im Anschluss daran kann zum Kilometerzählen auch die App genutzt werden.

Die Appkürzung beim STADTRADELN

So kannst du Kilometer tracken

Mit der STADTRADELN-App bist du noch smarter unterwegs. Du trackst deine Strecken ganz einfach per GPS und die App schreibt die Kilometer deinem Team und deiner Kommune gut. In der Ergebnisübersicht siehst du auf einen Blick, wo dein Team und deine Kommune stehen und im Team-Chat können du und deine Teammitglieder euch zu gemeinsamen Touren verabreden oder euch gegenseitig anfeuern.

Übrigens: Indem du die App nutzt, verbesserst du ganz nebenbei die Radinfrastruktur vor deiner eigenen Tür! Wie genau das geht, erfährst du weiter unten.

Die App ist in Deutsch, Englisch und Französisch verfügbar.

Falls du kein Google-Konto besitzt, kannst du dir die Android-Version der App auch als [APK-Datei](#) downloaden.

Die STADTRADELN-App für

